

Element nośny zmienny - Individual.Lens.Optic - bezpośredni szerokostrumieniowy - jednolity wygląd

Element nośny z ocynkowanej, profilowanej blachy stalowej z powierzchnią pokrytą żywicą poliestrową. Beznarzędziowe mocowanie z utrzymanymi w stylistyce oprawy zapięciami na wcisk chroni przed kradzieżą i demontażem. Zmienne ustawienie w szynie nośnej. Kolor korpusu biały beskidzki RAL 9016; Rozsył światła bezpośredni, szerokostrumieniowy poprzez optykę Individual.Lens.Optic z tworzywa sztucznego PMMA. Pojedyncza optyka soczewkowa usprawnia montaż i sprzyja utrzymaniu czystości dzięki łatwości przecierania powierzchni. Rytm 3-rzędowego ustawienia LED jest w obrębie elementu nośnego idealnie ze sobą zharmonizowany i zapewnia jednolity wygląd w obiekcie. Przewody termoodporne łącznie z przewodem podłączeniowym 1 m i wtyczką szybkozłączki z beznarzędziowym wstępnym wyborem faz oraz palcem wyszukiwania. Są wymienne, mogą być modernizowane i dzięki adaptacji do przyszłych wymagań przedłużają okres eksploatacji całej instalacji.

CHARAKTERYSTYKA

| | |
|---|--|
| Numer katalogowy | 18510406650 |
| Numer EAN | 4020863325467 |
| Numer taryfy celnej | 94051190 |
| Znak jakości | IP 20, Klasa ochrony I, ENEC10 VDE, F, HACCP DIN10500/Żywność/IFS-przydatność do zastosowania/BRC, Indoor, CE |
| Klasa odporności IK | IK03 (-20°C bis 25°C) |
| Temperatura otoczenia | ta -20°C do 25°C |
| Szczególne właściwości | Ready for IoT |
| Okres gwarancji | 5 lata |
| Możliwość dofinansowania ze środków państwowych | BEG – dofinansowanie do domów energooszczędnych (ważne tylko dla Niemiec) |

ELEKTROTECHNIKA

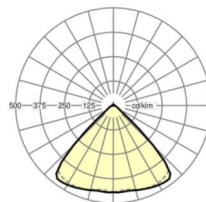
| | |
|---|--|
| Zasilacz | Elektroniczny sterownik DALI2 (1 szt.) |
| Moc systemowa | 70W |
| Napięcie sieciowe | 230V/50Hz |
| Klasa efektywności energetycznej/Źródło światła | D |

TECHNIKA ŚWIETLNA

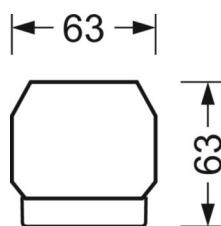
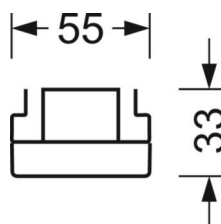
| | |
|---|---|
| Wyposażenie | LED, współczynnik oddawania barw/kolor światła CRI ≥ 80 / 4000K |
| Tolerancja koloru (MacAdam) | 3SDCM |
| Bezpieczeństwo fotobiologiczne (Oprawa) | RG1 |
| Nominalny strumień świetlny | 10192lm |
| Trwałość LED | 50000h L80/B10 (Tq 25°C) |
| Wydajność oprawy | 146lm/W |
| Kąt rozsyłu światła | 95° (C0) / 95° (C90) |
| UGR pop./pod. | 21.8 / 22.2 |

DEEP-LINK

<https://www.regiolux.de/pl/article/18510406650>



| | |
|---------------|-----------------|
| Odkośnik | LED 10000lm 840 |
| ηLB | 100 % |
| Φ ↓/↑ | 98 % / 2 % |
| UGR pop./pod. | 21.8 / 22.2 |



MECHANIKA

| | |
|-----------------------|-----------------------------|
| Kolor obudowy | biały beskidzki RAL 9016 |
| Wymiary (DxSzxW/ŚrxW) | 1531mm x 55mm x 33mm |
| Masa (netto) | 2kg |
| Rodzaj montażu | Montaż systemu szyn nośnych |

Wymiary

| | | |
|---|---------|-----------|
| L | 1531 mm | Długość |
| B | 55 mm | Szerokość |
| H | 33 mm | Wysokość |